

СМОТРИ В БУДУЩЕЕ - ПРЕУСПЕВАЙ В НАСТОЯЩЕМ

FIRRA

ЭФФЕКТИВНЫЙ
ИНСТРУМЕНТ
СТРАТЕГИЧЕСКОГО
РАЗВИТИЯ БИЗНЕСА

КТО МЫ?

★ Команда опытных специалистов

Работаем в сфере информационно - аналитической поддержки российских и зарубежных компаний с 2000 года. За долгие годы работы создан ряд удобных аналитических инструментов, позволяющих в сжатые сроки получить всю необходимую информацию о компаниях и отраслевых рынках

★ База данных

Уникальность ИАС FIRA - огромный пласт структурированной и актуальной макроэкономической статистики. Пользователям доступны сведения по:

- ПРОИЗВОДСТВУ продукции
- ОТГРУЗКАМ продукции
- ЦЕНАМ производителей
- ОТРАСЛЕВЫМ финансам
- СТАТИСТИКЕ ВЭД


и многому другому, что позволяет в режиме онлайн, отслеживать отраслевые тренды.

★ Отличное решение для стратегического менеджмента

Система полезна тем, что имеется возможность отслеживать насыщенность анализируемого рынка, норму потребления продукции, что в свою очередь позволяет рационально планировать объемы производства и грамотно управлять логистикой.



Проблемы бизнеса



ВРЕМЯ

- Вся необходимая информация собрана в одной базе, структурирована и актуальна
- Ряд инструментов позволяет в считанные секунды выполнить финансовый анализ и оценку кредитоспособности любой компании
- Проведение полноценного отраслевого анализа займет у вас минимум времени

ФИНАНСЫ

- Наличие достоверной и актуальной информации позволит сократить финансовые риски вашего бизнеса
- Возможность быстро принимать взвешенные стратегические решения на основе имеющейся информации способствует повышению результативности и финансовой эффективности

ДААННЫЕ

- Наши источники - орган государственной статистики (Росстат), а также различные государственные ведомства (более 10)

Что мы предлагаем?

Будь на шаг впереди своих конкурентов



Инструмент по стратегическому анализу отраслевых рынков РФ для целей: производства нового продукта, региональной экспансии, M&A сделок и многого другого



Инструмент мониторинга конкурентов и построения бизнес-карт компаний и отраслей



Данные по импорту/экспорту продукции в/из РФ



Данные по производству продукции



Данные по продажам продукции в специализированной рознице



API для интеграции с внешними "CRM" и "BI" системами

СКОЛЬКО СТОИТ ДОСТУП К ИАС FIRA?

70 000

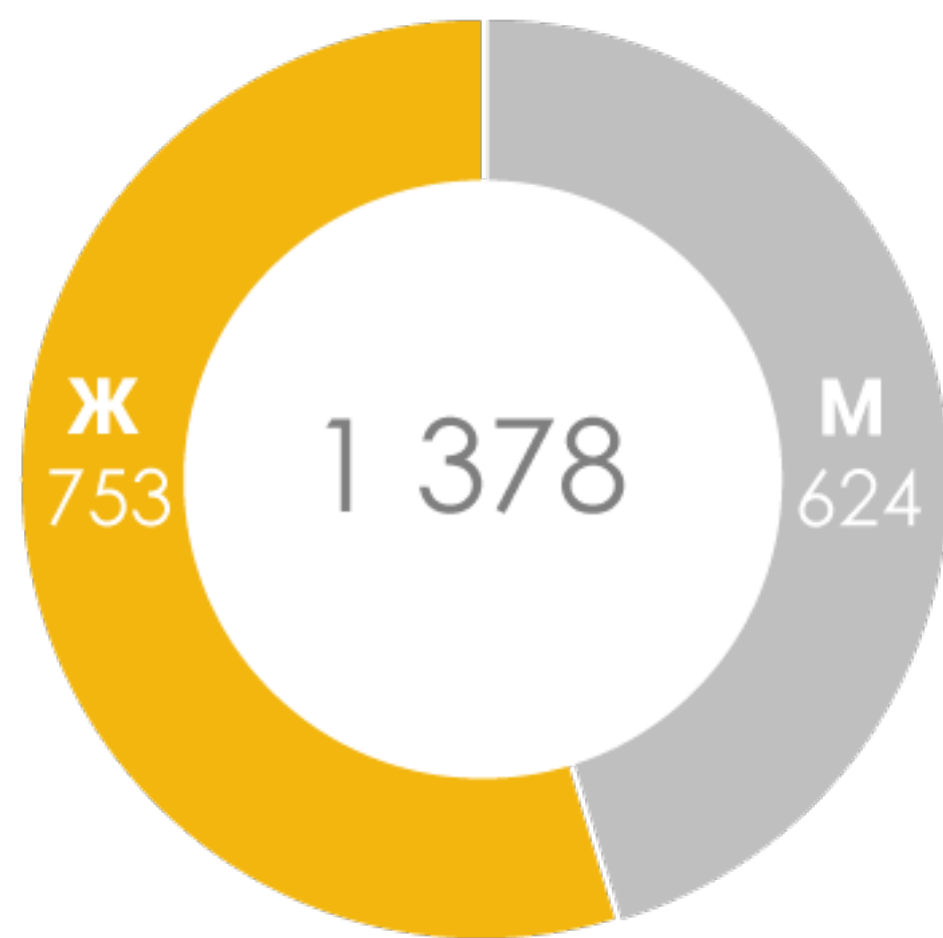
руб./год

- ◆ Макро и Микро статистика РФ
- ◆ Данные по импорту/экспорту
- ◆ Поиск компаний-аналогов
- ◆ Анализ финансовых показателей конкурентов
- ◆ Построение бизнес-карт отраслей и компаний
- ◆ Анализ трендов и рисков
- ◆ Анализ структуры отгруженной продукции в отрасли в региональном разрезе

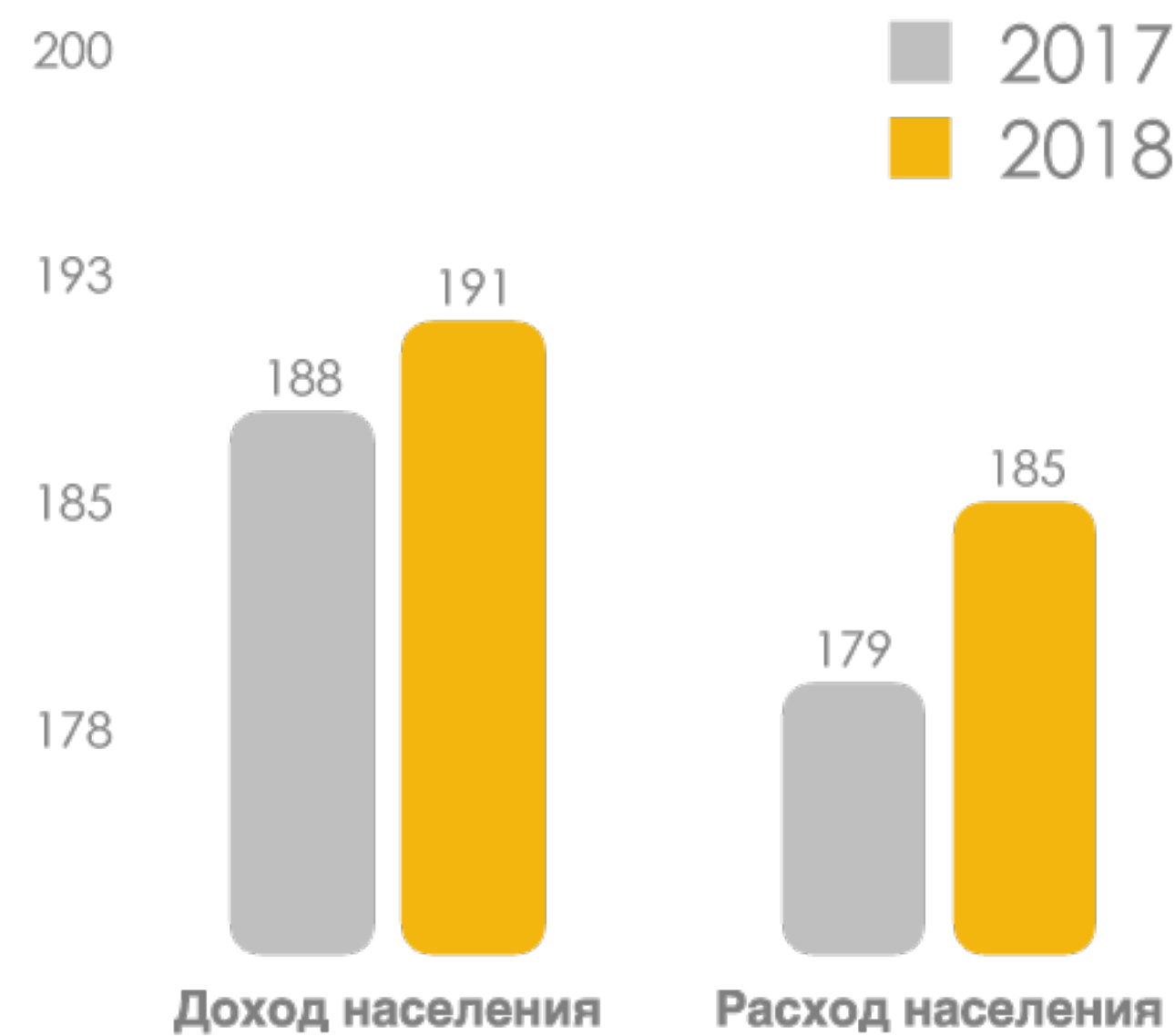
**Пример анализа
привлекательности
кондитерской отрасли
в одном из регионов РФ**



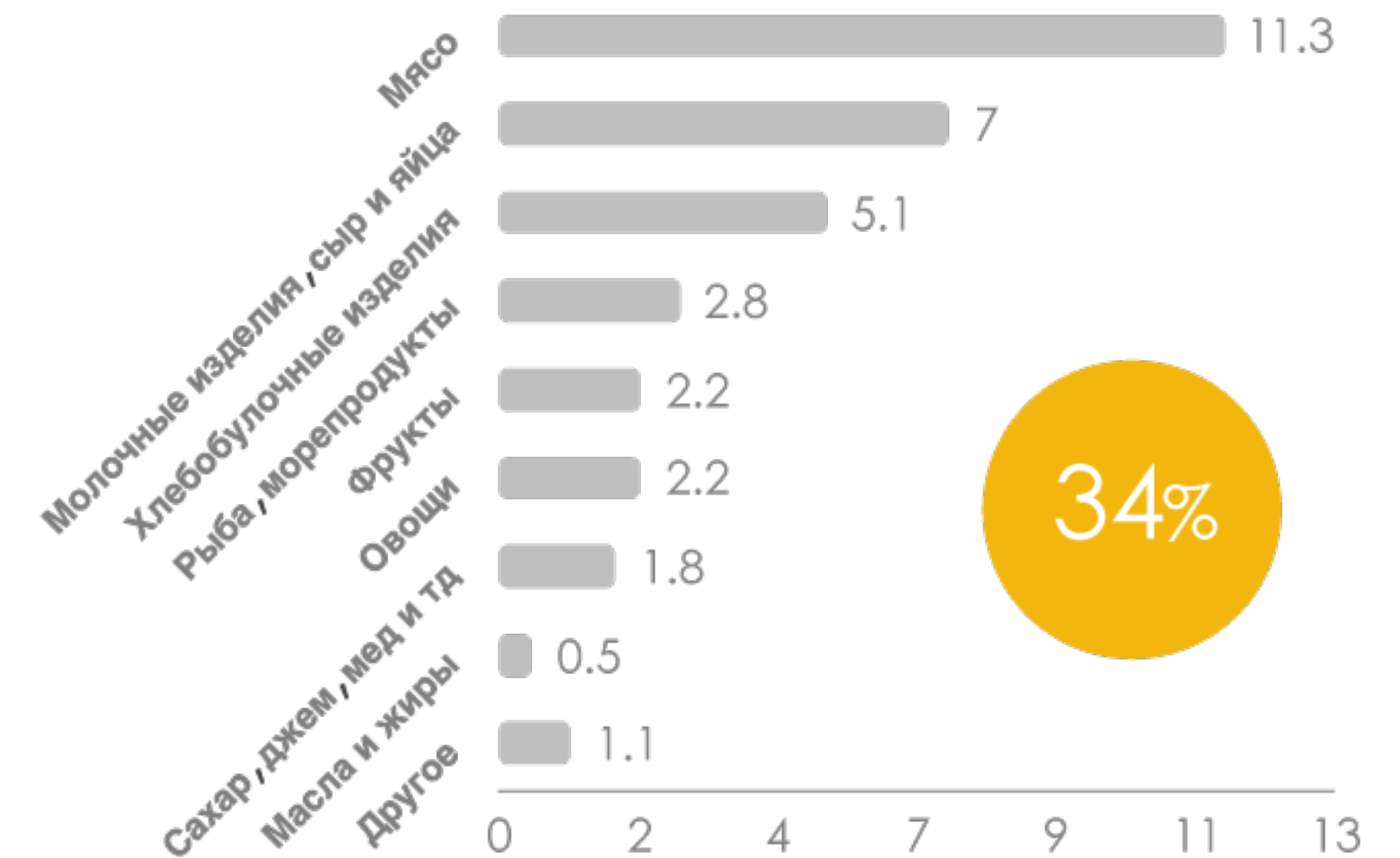
Шаг №1 - Население: структура, уровень жизни, потребительская корзина



Структура населения на 1Н 2018г, (тыс чел)



Изменение среднедушевых доходов/расходов, 1Н 2017/18гг, (тыс руб/чел)

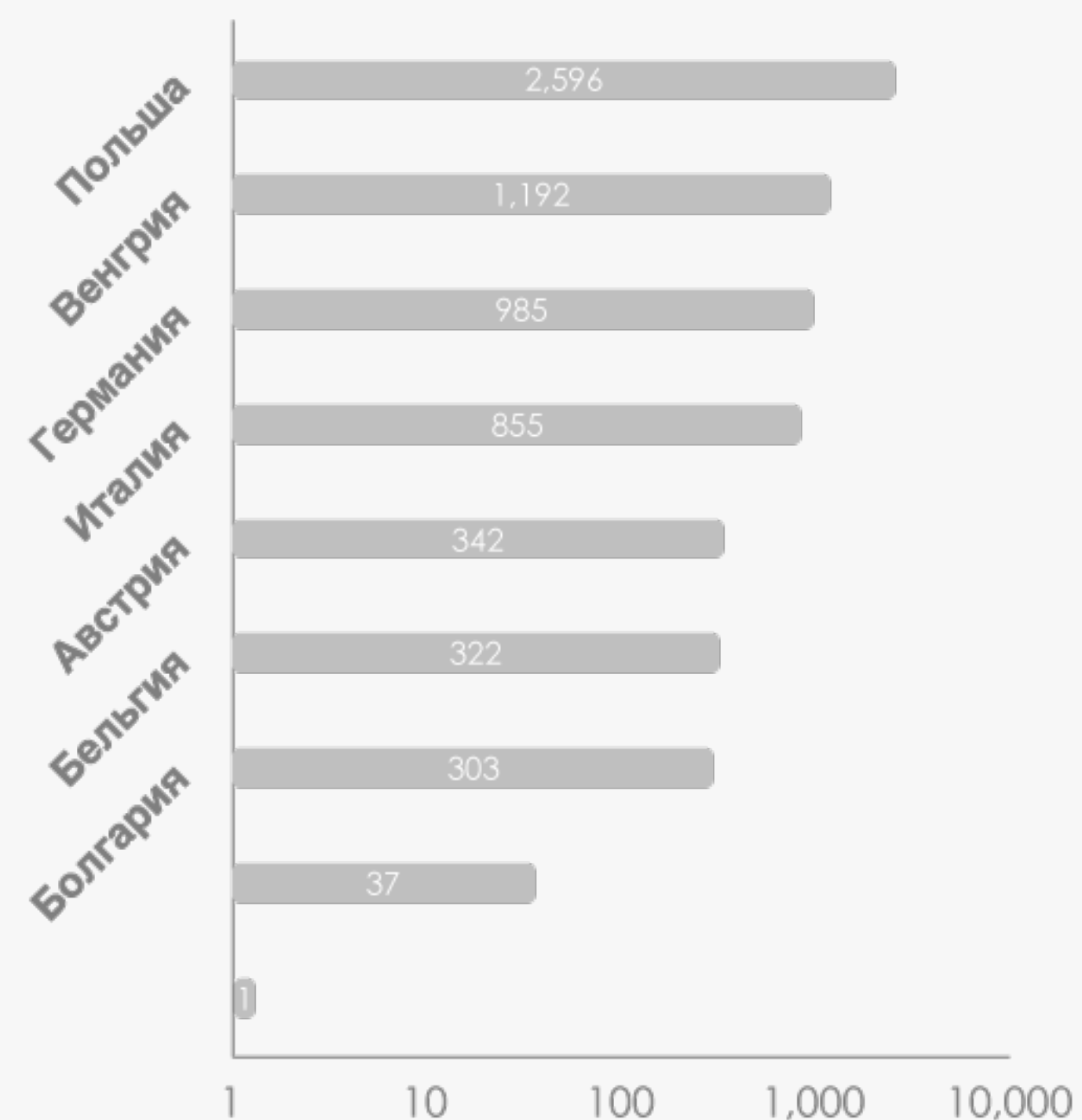


Доля расходов населения на продукты питания в общих расходах, 2017г, (%)

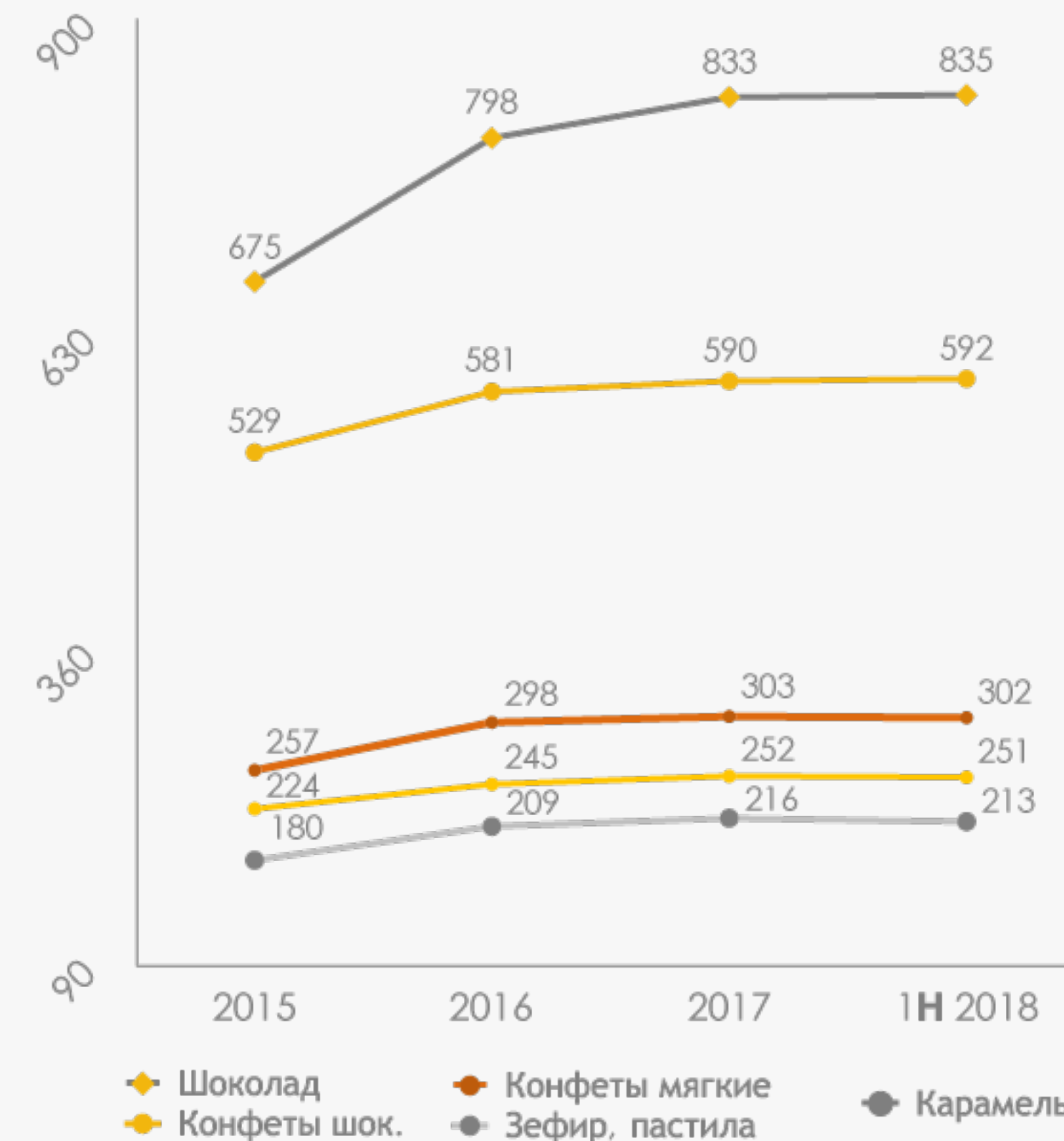
Шаг №2 - Анализ структуры импорта



Статистическая таможенная цена импорта кондитерских изделий, руб/кг

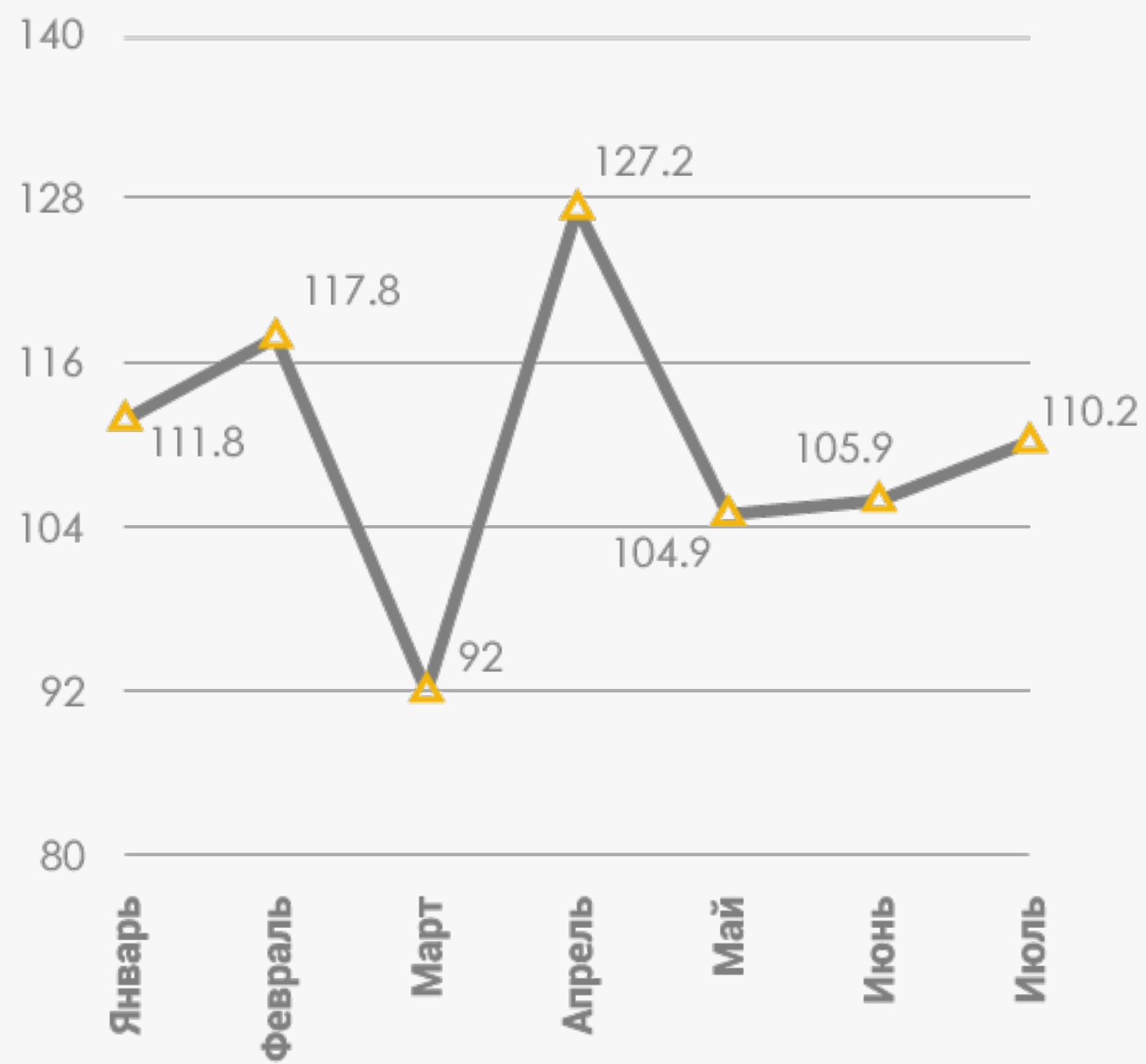


Структура импорта шоколада и прочих продуктов, содержащих какао, тонны



Потребительские цены на кондитерские изделия, 2018г, руб/кг

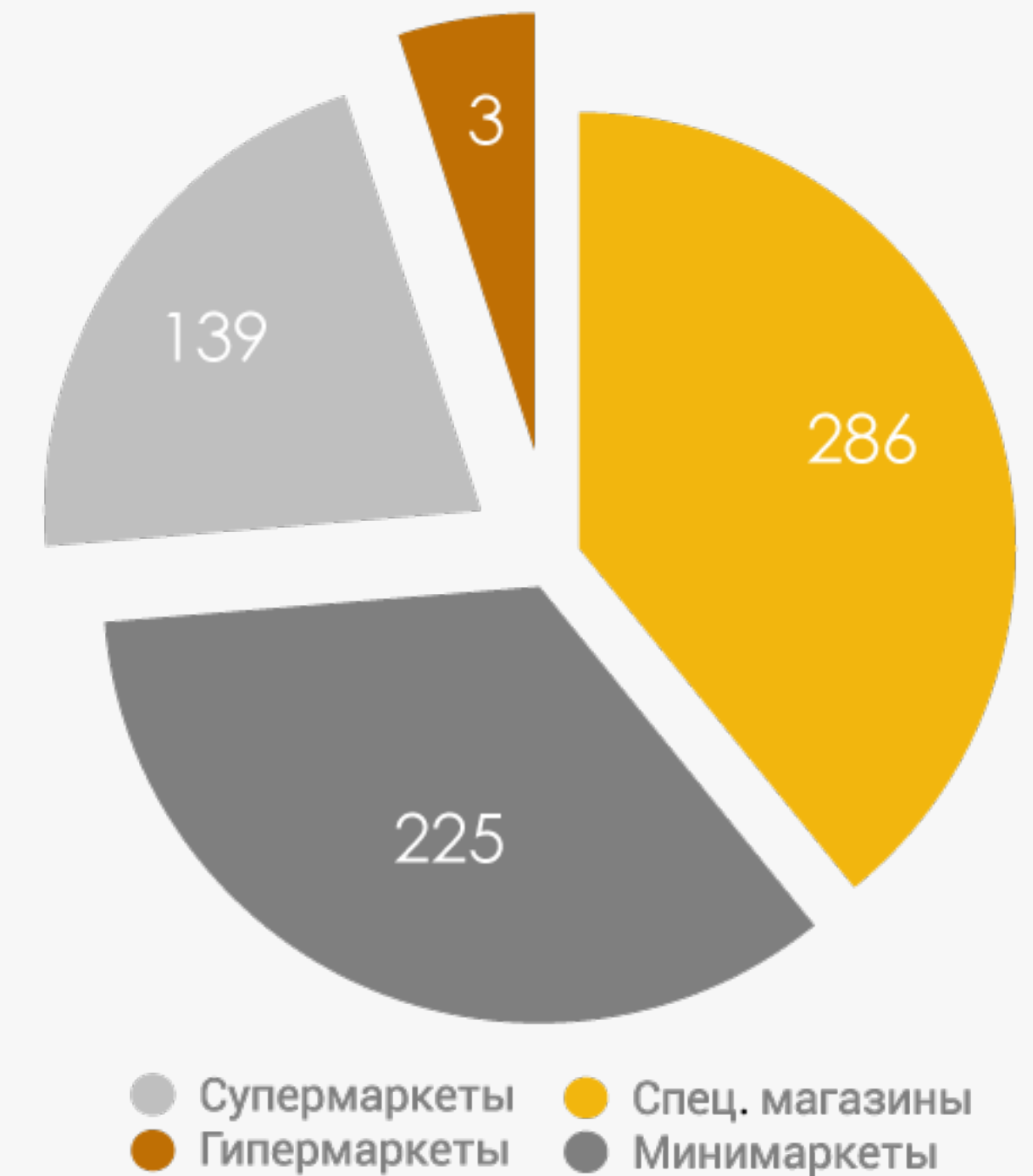
Шаг №3 - Анализ структуры и объема отгруженной продукции



Динамика отгрузки шоколада и сахаристых изделий, % к соответствующему периоду прошлого года

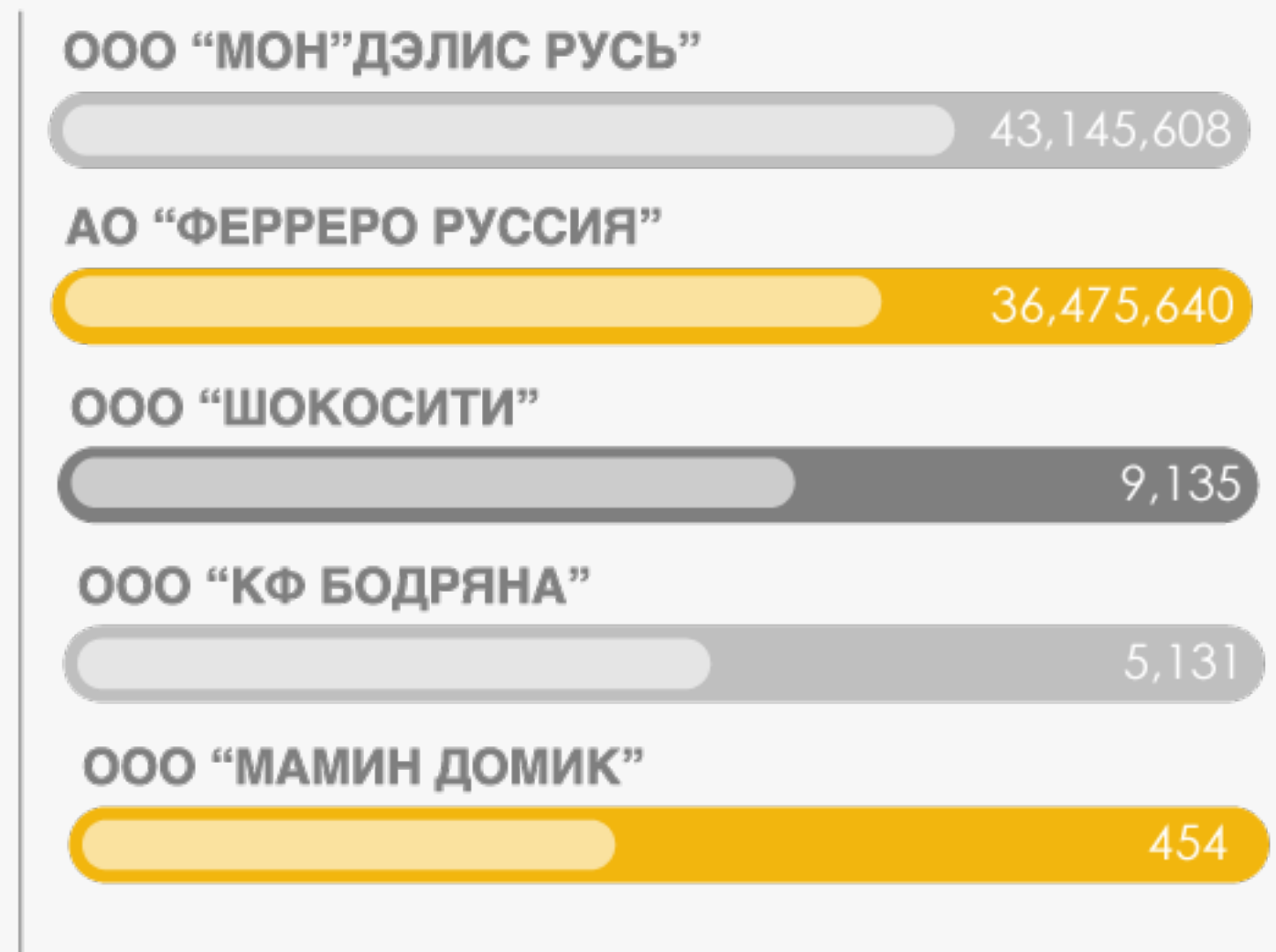


Структура отгрузки кондитерских изделий в янв - июл 2018 года, млрд руб



Структура объектов розничной торговли продовольственными товарами, шт

Шаг №4 - Анализ конкурентов



Выручка (нетто) от продажи, тыс руб, 2017 год

5.033
Индекс рыночной
концентрации конкурентов
(НИ)



Рентабельность продаж в кондитерской отрасли, %

Низкий уровень рентабельности продаж, при высоком индексе "НИ" позволяет говорить о возможных ТЕНДЕНЦИЯХ К КОНСОЛИДАЦИИ РЫНКА

ВЫВОДЫ

А Сравнить ...

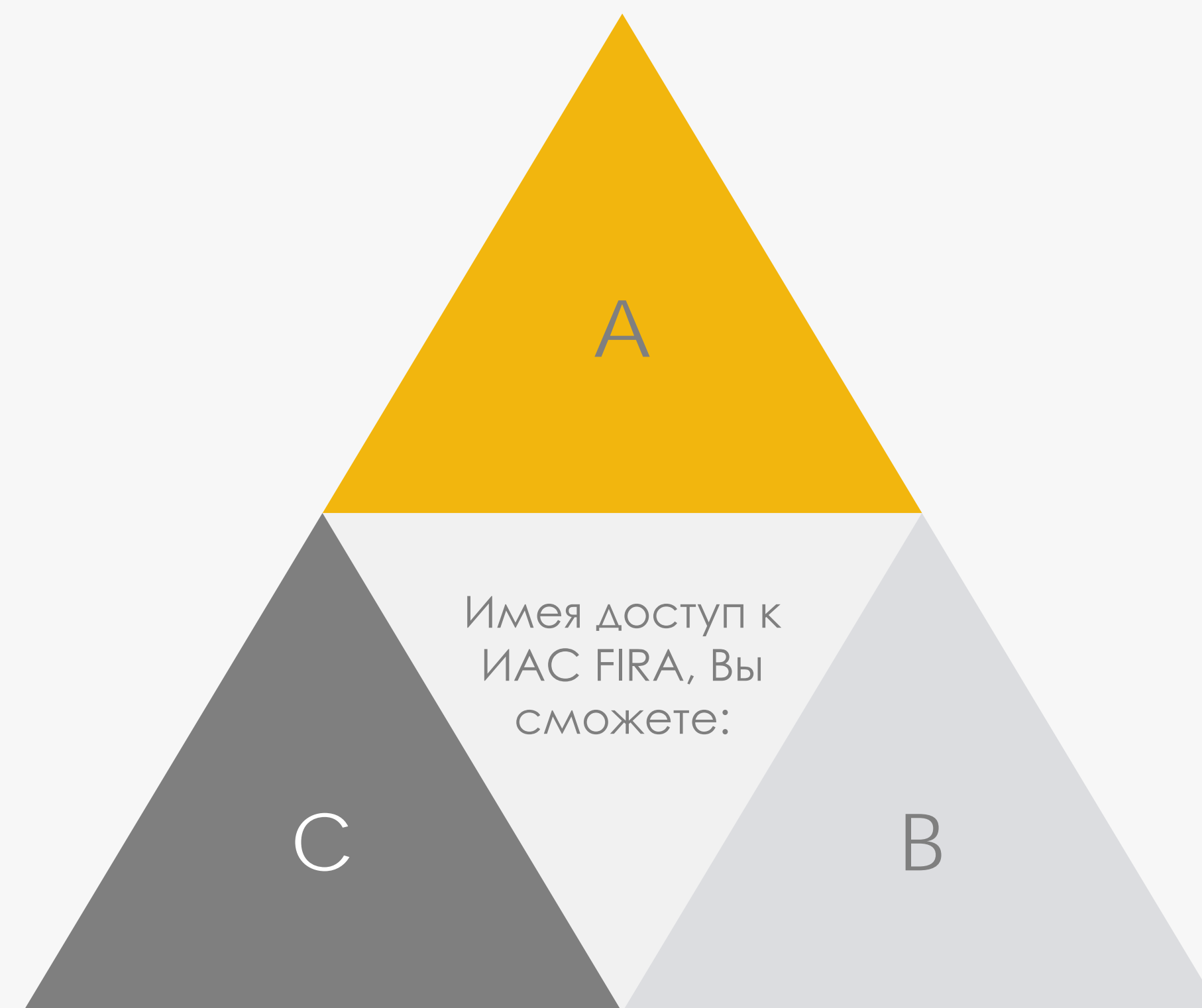
... результаты работы своей компании с деятельностью конкурентов и лидеров отрасли, что позволит вам своевременно пересматривать стратегию развития вашего бизнеса и успешно действовать на рынке.

В Мониторить


... глобальные отраслевые тенденции, актуальную информацию о сложившейся конъюнктуре рынка и об изменениях конкурентной среды, быстро принимать важные решения и быть на шаг впереди своих конкурентов.

С Повышать ...

... эффективность деятельности вашего предприятия, через призму сокращения времени на проведение отраслевого анализа рынка и формирования максимально объективных выводов и решений.



ХОТИТЕ БОЛЬШЕГО?





Анализируйте рынок вместе с нами!

Денис Корноухов

+7 495 988 41 33

kd@fira.ru